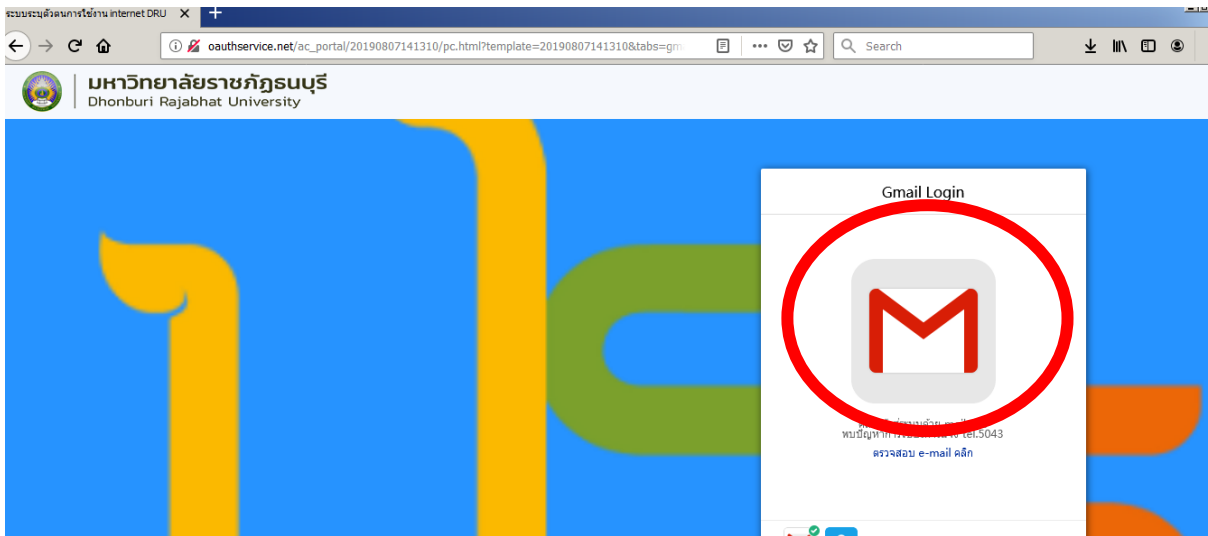
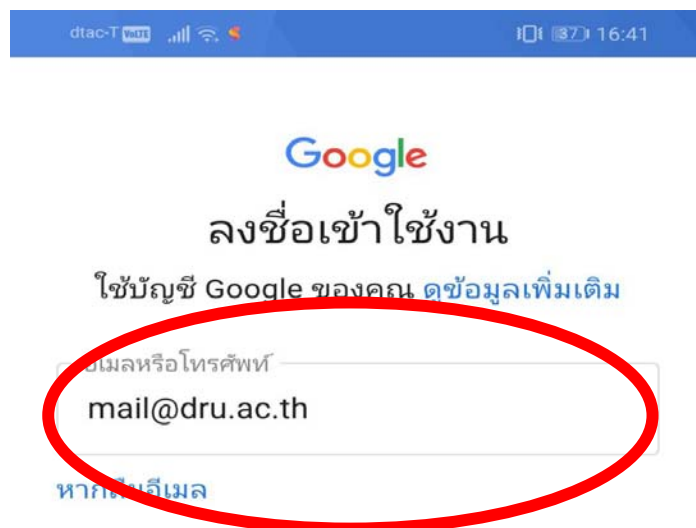


คู่มือการใช้งานเครือข่าย Internet ในมหาวิทยาลัยราชภัฏธนบุรี

1. ขั้นตอนที่ 1 เปิดหน้าต่าง Browser ขึ้นมา จะแสดงหน้าต่าง login ให้เลือกที่รูปตัว M



2. ขั้นตอนในการระบุ account e-mail ของมหาวิทยาลัยราชภัฏธนบุรี แล้วกดถัดไป



3. ขั้นตอนในการระบุ รหัสผ่าน e-mail ของมหาวิทยาลัยราชภัฏธนบุรีแล้วกดถัดไป

dtac-T 100% 16:41

Google

ยินดีต้อนรับ

santi.p@dru.ac.th

ป้อนรหัสผ่าน

หากลืมรหัสผ่าน

ถัดไป

เมื่อ login สำเร็จก็สามารถใช้งานระบบเครือข่าย Internet ของมหาวิทยาลัยได้

4. กรณีผู้ใช้งานเป็นอาจารย์ประจำและผู้เข้าอบรม กดไปที่รูปคนแล้วกรอก account ในการใช้งาน

dtac-T VoLTE 16:48

1.1.1.3/ac_portal/2019(

Identity Authentication System

ผู้ใช้งานระบบ internet

กรุณากรอกชื่อผู้ใช้และรหัสผ่าน
(สำหรับผู้เข้าอบรมและอาจารย์พิเศษ)

Username/Email



Password

จดจำผู้ใช้งาน เปลี่ยนรหัสผ่าน

ยอมรับเงื่อนไขการใช้บริการ อ่าน

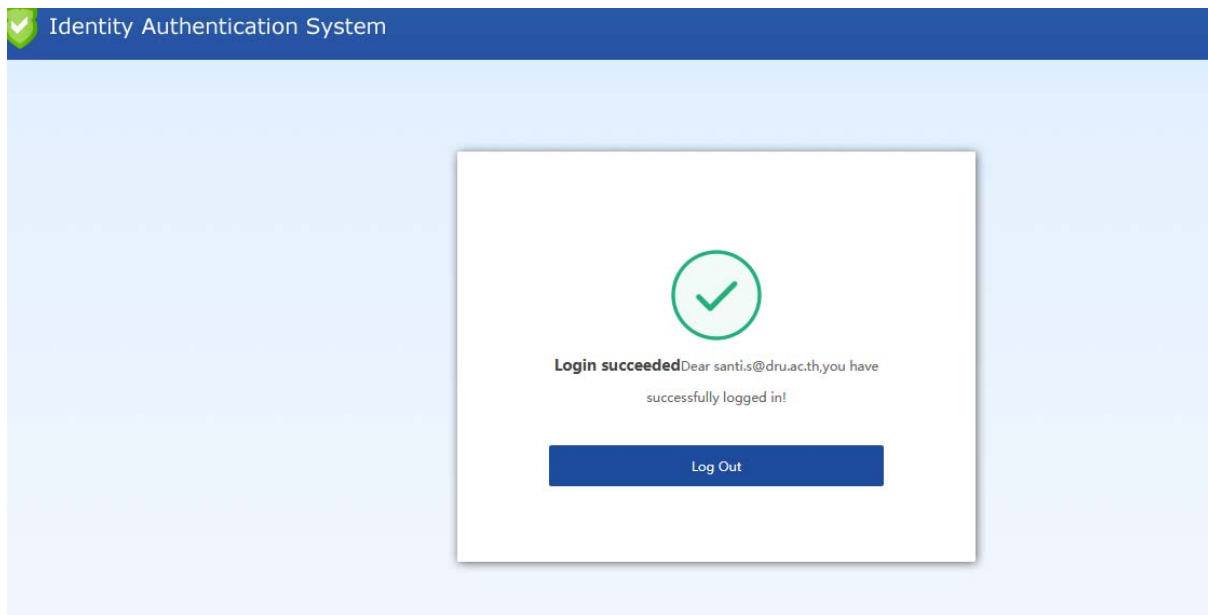
ตกลง

Other Login Methods

Gmail Login

เมื่อเข้าสู่ระบบสำเร็จ จะแสดงปุ่มออกจากระบบ ผู้ใช้บริการสามารถ เปิด tab ใหม่ หรือใช้งาน application ในการเชื่อมต่ออินเทอร์เน็ต



***กรณีมีปัญหาติดต่อ 5043