

# คู่มือการใช้งาน

## Yeastar Linkus Mobile Link Us Anywhere Anytime



iOS 10 CallKit



HD Voice Call



Ad-hoc  
Conference



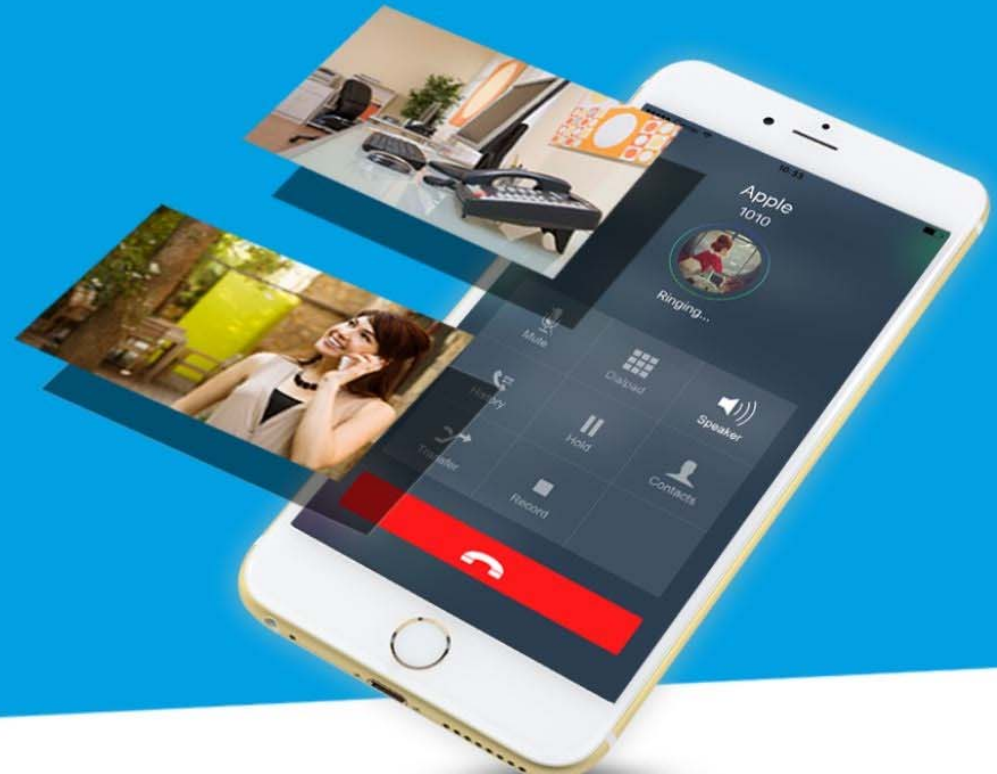
Presence



Instant  
Messaging

# Stay Connected and Work Anywhere

Linkus integrates iOS & Android mobile phones with [Yeastar S-Series VoIP PBX](#) and [Yeastar Cloud PBX](#), and enhances efficiency with consistent in-office experience and powerful collaboration features. Never miss a call when working away from the office. And reduce mobile voice charges with VoIP phone calls made through the company PBX.






**Yeastar Linkus Mobile Client**  
Yeastar Technology Co., Ltd.

12 MB • 3.8 ★




 อนุญาตให้ **Linkus** เข้าถึง  
รูปภาพ สื่อ และไฟล์บน  
อุปกรณ์ของคุณใหม่

1 จาก 3 รายการ ปฏิเสธ อนุญาต



 อนุญาตให้ **Linkus** บันทึก  
เสียงใหม่

2 จาก 3 รายการ ปฏิเสธ อนุญาต

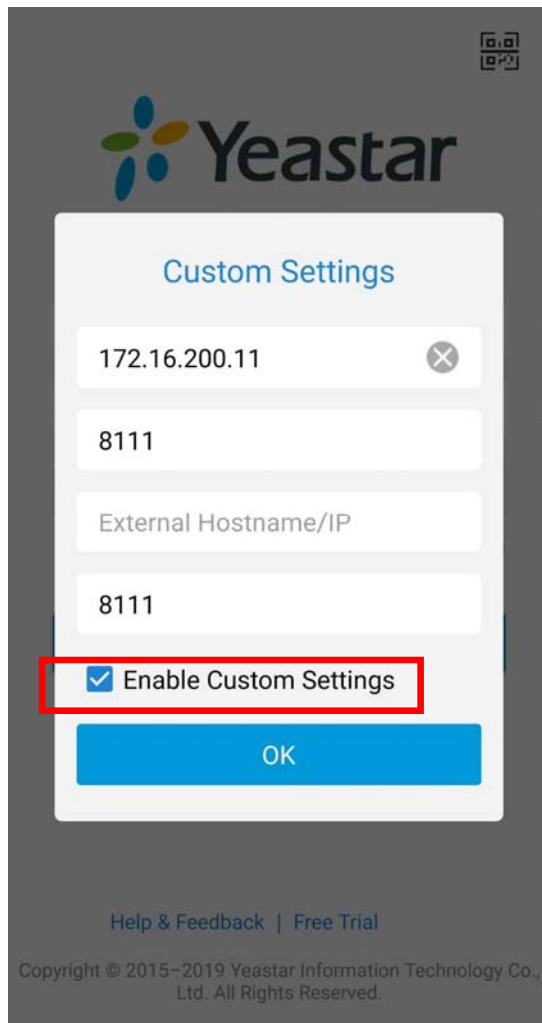
 อนุญาตให้ **Linkus** โทรและ  
จัดการการโทรใหม่

3 จาก 3 รายการ ปฏิเสธ อนุญาต

กดอนุญาตที่ทั้ง 3 รายการ

  
  
  
  
  
**Custom Settings (Enabled)**  
  
[Report a Problem](#) | [Free Trial](#)  
Copyright © 2015–2018 Yeastar Information Technology Co., Ltd. All Rights Reserved.

เลือก Custom Setting (Enable)



Yeastar

Custom Settings

172.16.200.11

8111

External Hostname/IP

8111

Enable Custom Settings

OK

Help & Feedback | Free Trial

Copyright © 2015-2019 Yeastar Information Technology Co., Ltd. All Rights Reserved.

เลือก Enable Custom Setting

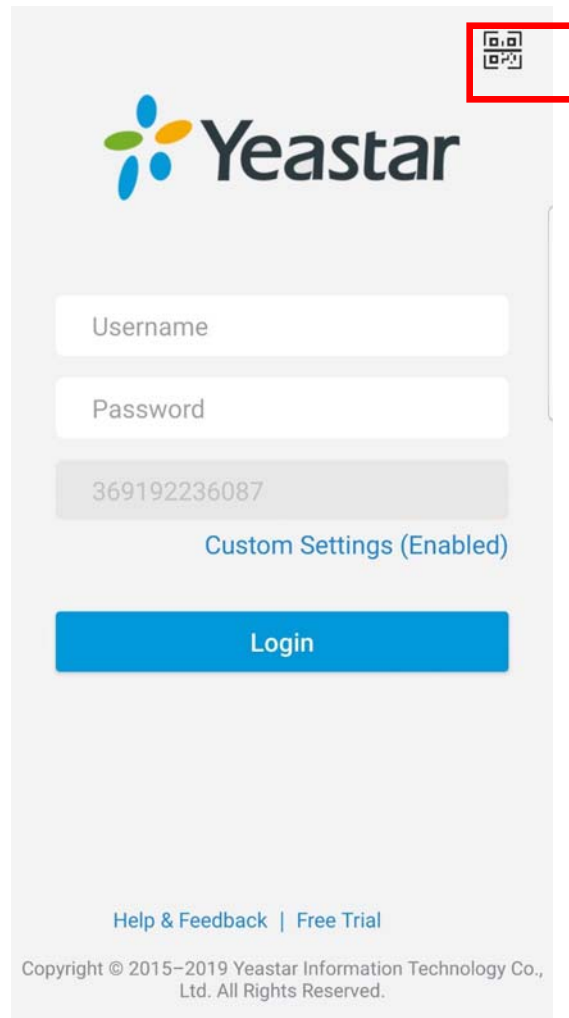
-Local Hostname IP = 172.16.200.11  
-8111  
-External Hostname IP =  
-8111

เลือก OK

Username = ใส่หมายเลขประจำเครื่องนั้นๆ

Password = passหมายเลขประจำเครื่อง  
เช่น Pass4001 หรือสอบถามจาก Support

กด Login



The image shows a mobile login interface for Yeastar. At the top left is the Yeastar logo, which consists of a stylized flower icon with four petals in blue, green, and orange, followed by the word "Yeastar" in a bold, sans-serif font. In the top right corner, there is a small QR code icon enclosed in a red square border. Below the logo are three input fields: "Username", "Password", and a field containing the number "369192236087". Underneath the number field, the text "Custom Settings (Enabled)" is displayed. A prominent blue "Login" button is centered below the input fields. At the bottom of the page, there is a link for "Help & Feedback | Free Trial" and a copyright notice: "Copyright © 2015–2019 Yeastar Information Technology Co., Ltd. All Rights Reserved."

เลือกสัญลักษณ์ QR Code Scan



< QR Code Album

Align QR Code within frame to scan.



นำไป Scan QR Code ที่ได้รับจากผู้ดูแลระบบ

## Privacy Policy Agreement

**Your continued use of Yeastar S-Series VoIP PBX means you are herein consenting to the following data procedures expressed within this agreement.**

Last updated: Sept. 25, 2018

### Privacy Policy Agreement

Your continued use of Yeastar S1000 VoIP PBX means you are herein consenting to the following data procedures expressed within this agreement.

This policy only describes how Yeastar treats your information, not how other organizations treat your information. If you are using Yeastar services in a workplace or on a device or account issued to you by your employer or another organization, that company or organization likely has its own policies regarding storage, access, modification, deletion, and retention of communications and content which may apply to your use of any Yeastar service. Content that would otherwise be considered private to you or to a limited group of people may, in some cases, be accessible by your administrator. Please check with your employer or administrator about the policies it has in place regarding your communications.

#### Nature and purposes of processing

Yeastar S1000 VoIP PBX is a telephony hardware

DISAGREE

AGREE

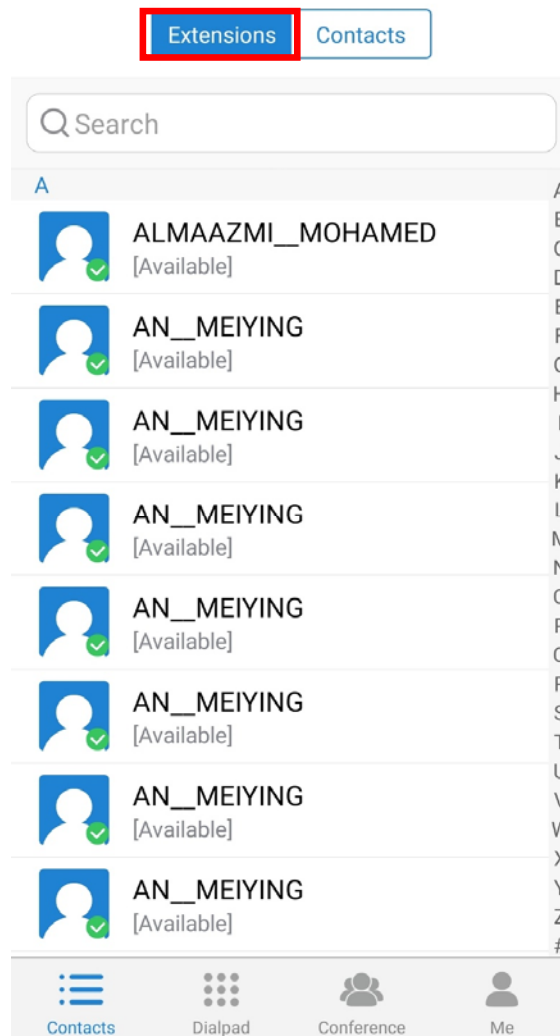
กดยอมรับ  
AGREE



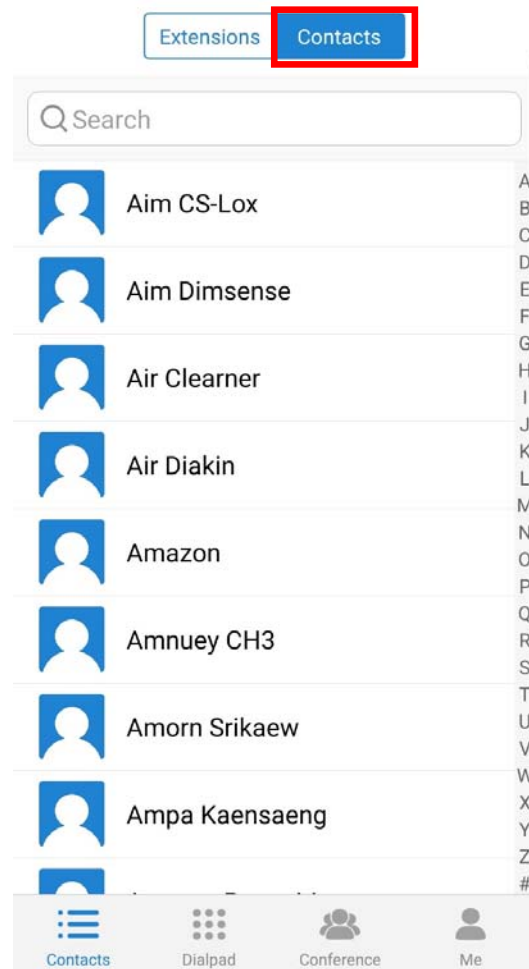
อนุญาตให้ **Linkus** เข้าถึงราย  
ชื่อติดต่อใหม่

ปฏิเสธ อนุญาต

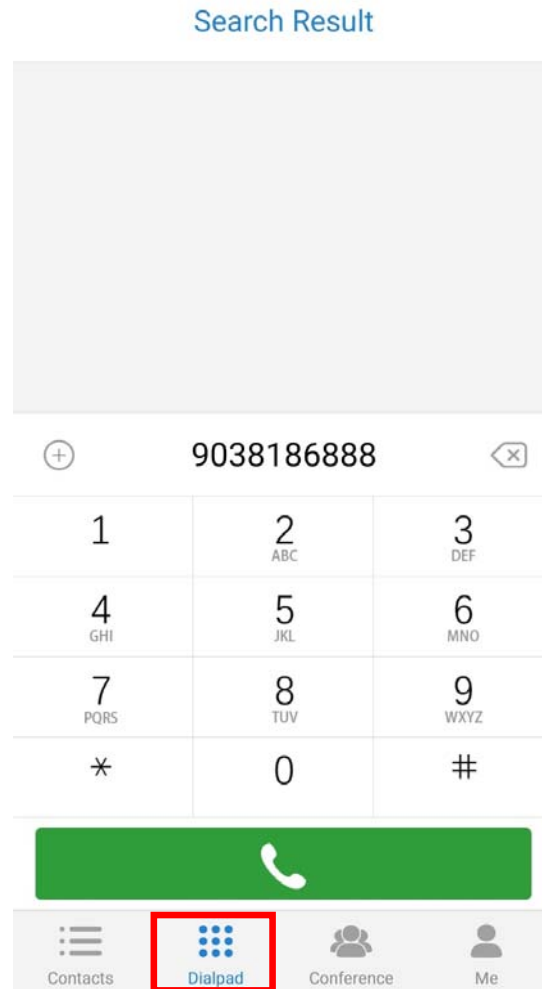
กดอนุญาต



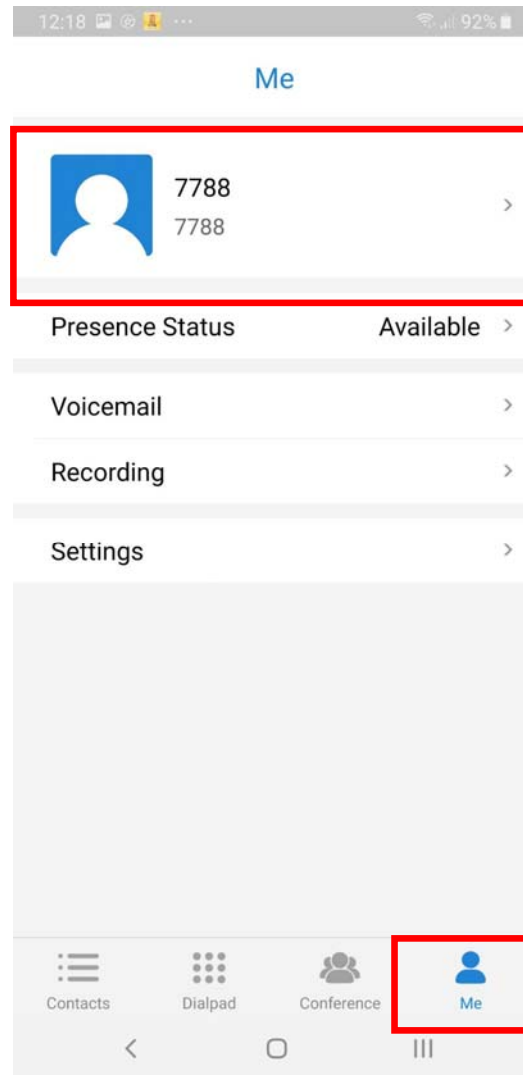
Extension = หมายเลขและชื่อ  
ของเบอร์ภายในองค์กร



Contacts = ได้หมายเลขและชื่อ  
ของเบอร์ภายในเครื่องโทรศัพท์นั้นๆ



Dailpad = ใ้หมายเลขที่ต้องการ  
โทรออก



2


ตั้งค่าข้อมูลส่วนตัว

-ME

-เลือกที่หมายเลข Extension

1

< Personal Information ✓

 7788

Name Support

Mobile 0819999888

Email support@thb.com

ใส่ข้อมูลของต่างๆของผู้ใช้งาน